



Osservatorio delle Povertà e delle Risorse

Report del mese di GIUGNO

Centri di Ascolto Diocesani

I nuovi accessi

Nel mese di Giugno gli assistiti afferiti per la prima volta al CdA diocesano sono stati in totale **39**, di cui 23 italiani e 16 stranieri. L'affluenza maschile continua ad essere preminente con una percentuale del 56,4% a fronte del 43,6% di presenze femminili. Ancora in costante crescita il valore percentuale del numero di italiani che si rivolgono agli sportelli dell'ascolto (59%) che, come di consueto, supera quello degli assistiti stranieri (41%). Dal confronto con il mese di Giugno dell'anno 2017 si registra un lieve calo pari a -11,4% di nuovi accessi. (39 nuovi utenti nel 2018 vs 44 nel 2017).

Nuovi Accessi	Italiani		Stranieri		Totale	
Uomini	10	43,5%	12	75,0%	22	56,4%
Donne	13	56,5%	4	25,0%	17	43,6%
Totale	23	59,0%	16	41,0%	39	100%

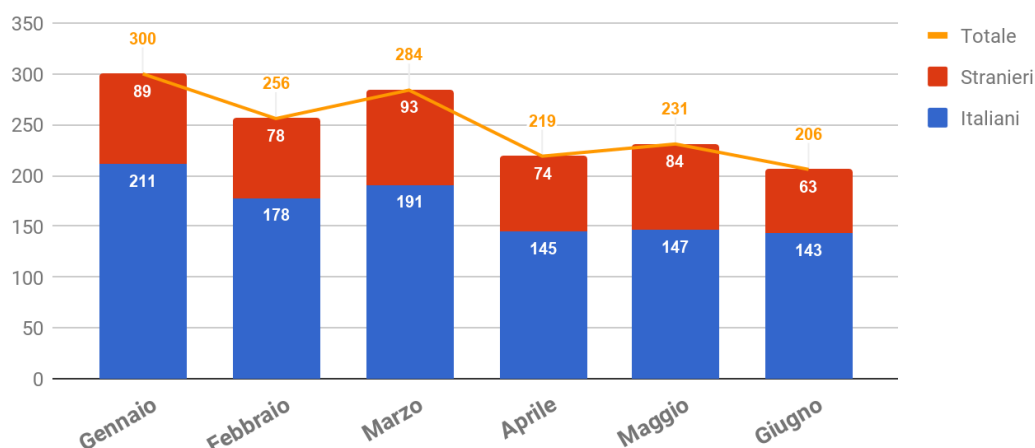
Totale assistiti Giugno

Il totale delle persone seguite nel mese è pari a **206**, con una netta prevalenza di italiani rispetto agli stranieri (69% vs 31%), ma si ritorna, rispetto al mese precedente, ad un equilibrio tra uomini e donne, entrambi al 50%.

Utenti Serviti	Italiani		Stranieri		Totale	
Uomini	63	44%	40	63%	103	50%
Donne	80	56%	23	37%	103	50%
Totale	143	69%	63	31%	206	100%

La tendenza mostra una riduzione complessiva dell'affluenza al CdA diocesano a fronte dei picchi registrati a Gennaio e a Marzo di quest'anno. Inoltre, rispetto allo scorso mese di Maggio in cui si è registrato un lieve aumento delle presenze degli assistiti stranieri, nel mese di Giugno si osserva un calo degli stessi (63 assistiti vs 84 di Maggio). Dal confronto con lo stesso periodo del 2017, emerge una diminuzione del numero di utenti che si sono rivolti al Cda (206 Giugno 2018 vs 240 Giugno 2017).

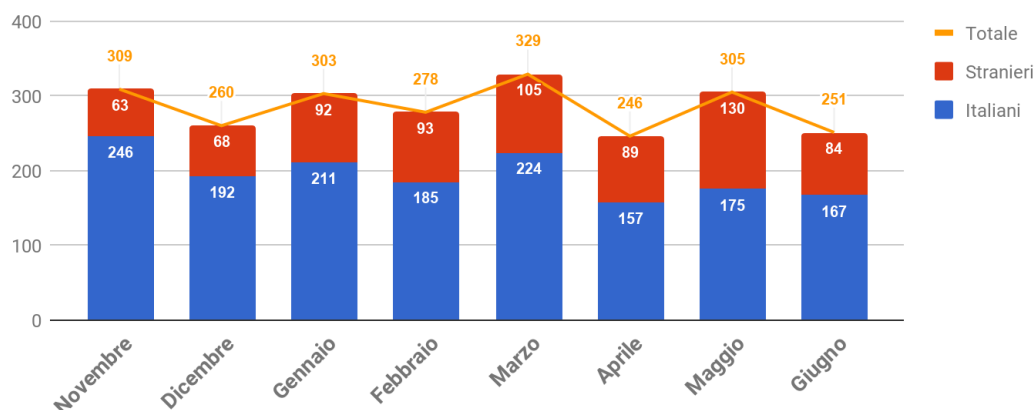
Utenti seguiti - serie storica



Passaggi

Nel mese in esame, l'analisi dei passaggi successivi al primo presenta una decisa e diffusa riduzione dell'affluenza degli assistiti rispetto al mese precedente (251 vs 305); da notare, tuttavia, che il numero di passaggi effettuati da utenti di cittadinanza italiana è il doppio di quello degli stranieri, indicatore di una condizione di crisi che va sempre più ad incidere sui nostri connazionali.

Passaggi - serie storica



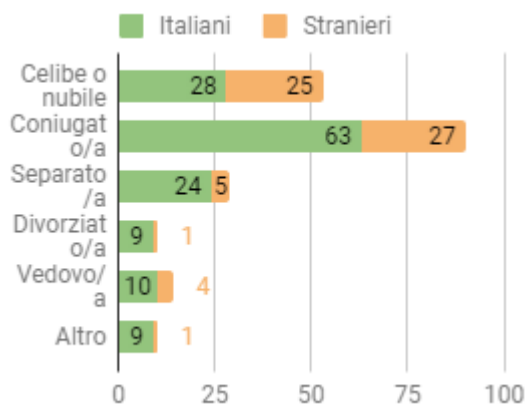
Nell'analisi del totale dei passaggi al CdA diocesano, se fino allo scorso mese si è registrata una spiccata presenza maschile rispetto a quella femminile, nel mese in esame si rileva un cambio di tendenza che va verso un'uniformità di presenze maschili e femminili.

Totale Passaggi nei CdA	Italiani		Stranieri		Tot	
Uomini	75	45%	55	65%	130	52%
Donne	92	55%	29	35%	121	48%
Totale	167	67%	84	33%	251	100%

Stato Civile

Persiste la massiccia presenza di coniugati, che prevale soprattutto tra gli assistiti di cittadinanza italiana (31% vs 13%). A seguire, l'altrettanto consistente numero di celibi e nubili che, anche in questo caso, e rispetto al mese precedente, sono in maggioranza connazionali (14% vs 12%). Si osserva, dunque, il perdurare del

fenomeno della povertà, diffusa soprattutto tra le persone di cittadinanza italiana con famiglia a carico che richiedono costantemente assistenza materiale, ma altresì tra coloro i quali, pur privi della responsabilità di un nucleo familiare, stentano a raggiungere una propria autonomia economico-lavorativa che possa consentire loro di auto-sostenersi. La condizione di uomini e donne separate è tipica degli assistiti di cittadinanza italiana; è invece poco frequente tra gli stranieri afferenti al CdA diocesano.



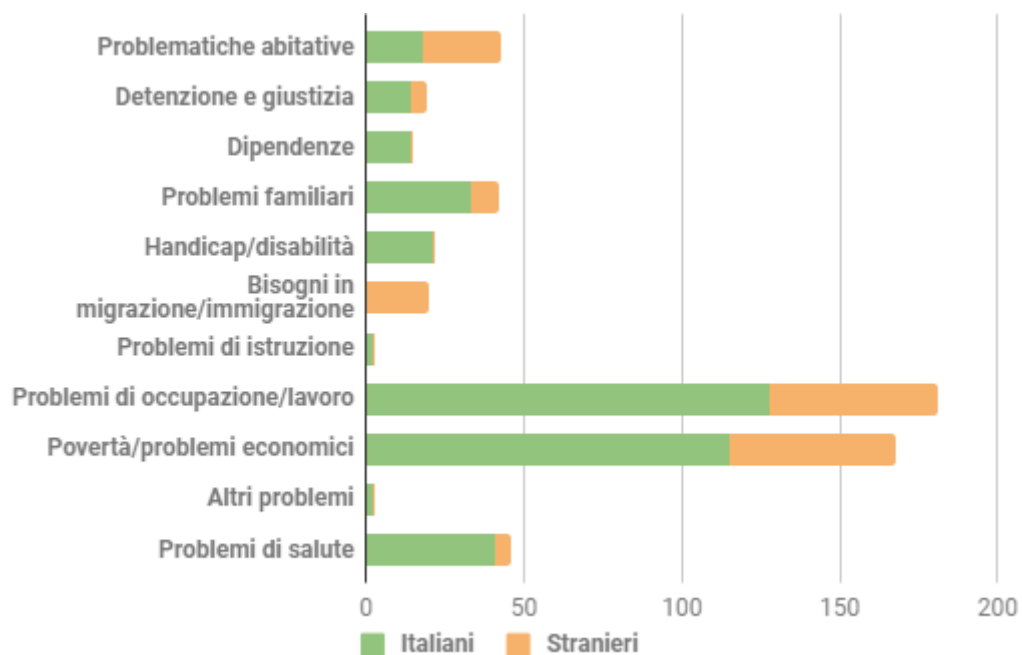
I bisogni espressi dagli utenti

La percentuale dei bisogni espressi durante l'ascolto, calcolate sul totale delle persone afferite al CdA nel mese in esame (n.206), mostra il permanere di situazioni di grave disagio economico (82%) e l'aggravarsi di quello occupazionale (88%).

Si osserva, inoltre, un aumento della percentuale di bisogni legati alle problematiche abitative (21%), espressi nella maggioranza dei casi da utenti stranieri (58% sul totale dei bisogni abitativi). Pressoché stabile la percentuale di bisogni legati alle problematiche familiari (20%), interessano maggiormente le famiglie italiane che, presumibilmente, esprimono questa tipologia di disagio con meno difficoltà; è in lieve calo, rispetto al mese precedente, quella di bisogni concernenti problemi di salute (22% vs 26% di Maggio) che continuano a riguardare soprattutto gli utenti di cittadinanza italiana, e i bisogni legati all'immigrazione (10%).

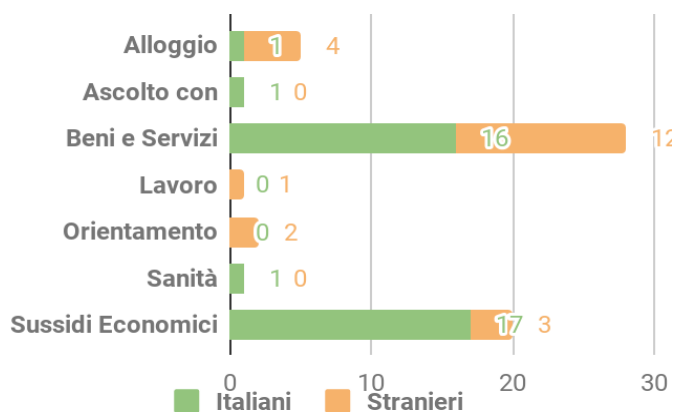
Bisogni	Italiani		Stranieri		Totale	
	Numero	Percentuale	Numero	Percentuale	Numero	Percentuale
Problematiche abitative	18	9%	25	12%	43	21%
Detenzione e giustizia	14	7%	5	2%	19	9%
Dipendenze	14	7%	1	0%	15	7%
Problemi familiari	33	16%	9	4%	42	20%
Handicap/disabilità	21	10%	1	0%	22	11%

Bisogni in migrazione/immigrazione	0	0%	20	10%	20	10%
Problemi di istruzione	2	1%	1	0%	3	1%
Problemi di occupazione/lavoro	128	62%	53	26%	181	88%
Povertà/problemi economici	115	56%	53	26%	168	82%
Altri problemi	2	1%	1	0%	3	1%
Problemi di salute	41	20%	5	2%	46	22%
Totale bisogni espressi	388		174		562	



Gli Interventi della Caritas

Nel mese di Giugno resta invariato il numero dei contributi offerti come sussidi economici per il pagamento delle bollette, mentre si dimezza il numero degli interventi di fornitura di beni e servizi materiali (in totale 28 vs 53 interventi a Maggio), e quello relativo agli interventi in ambito alloggiativo (5 interventi contro 10 di Maggio). In generale, la diminuzione del numero di interventi nel mese in esame è strettamente correlata al calo del numero di assistiti presi in carico nello stesso periodo.



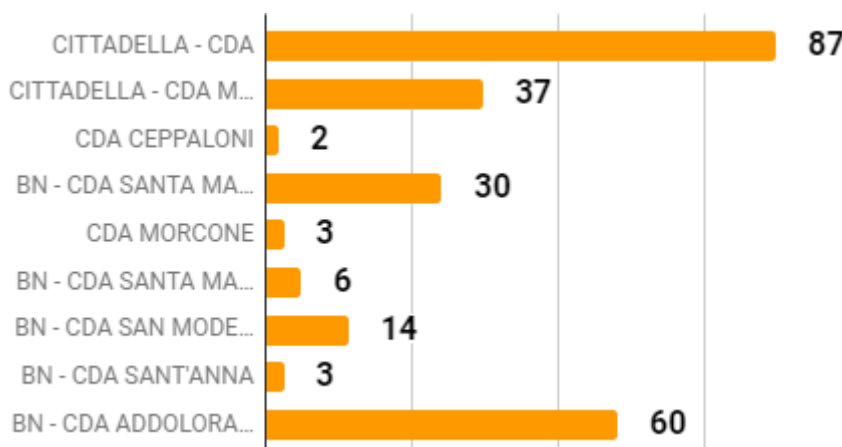
*La voce riguarda tutti gli interventi che escludono quelli relativi a Buoni Market e Mensa riportati di seguito.

Market Solidale

Buoni Market Distribuiti a Giugno

Nel mese di Giugno sono stati emessi **242** buoni market, di cui **124** erogati dalla Cittadella e **118** dai Cda parrocchiali. Nel complesso, si registra un lieve aumento dei buoni emessi rispetto al mese di Maggio, dovuto sia all'incremento dei buoni emessi dai Cda parrocchiali, sia ad una diminuzione del numero dei pasti di asporto offerti dalla Mensa Caritas.

Ente	Buoni Emessi	
CITTADELLA - CDA	87	70%
CITTADELLA - CDA MIGRANTES	37	30%
CDA CEPPALONI	2	2%
BN - CDA SANTA MARIA DI COSTANTINOPOLI	30	25%
CDA MORCONE	3	3%
BN - CDA SANTA MARIA DELLA VERITÀ	6	5%
BN - CDA SAN MODESTO	14	12%
BN - CDA SANT'ANNA	3	3%
BN - CDA ADDOLORATA	60	51%
Totale buoni emessi dalla cittadella	124	100%
Totale buoni emessi dai CDA parrocchiali	118	100%
Totale	242	



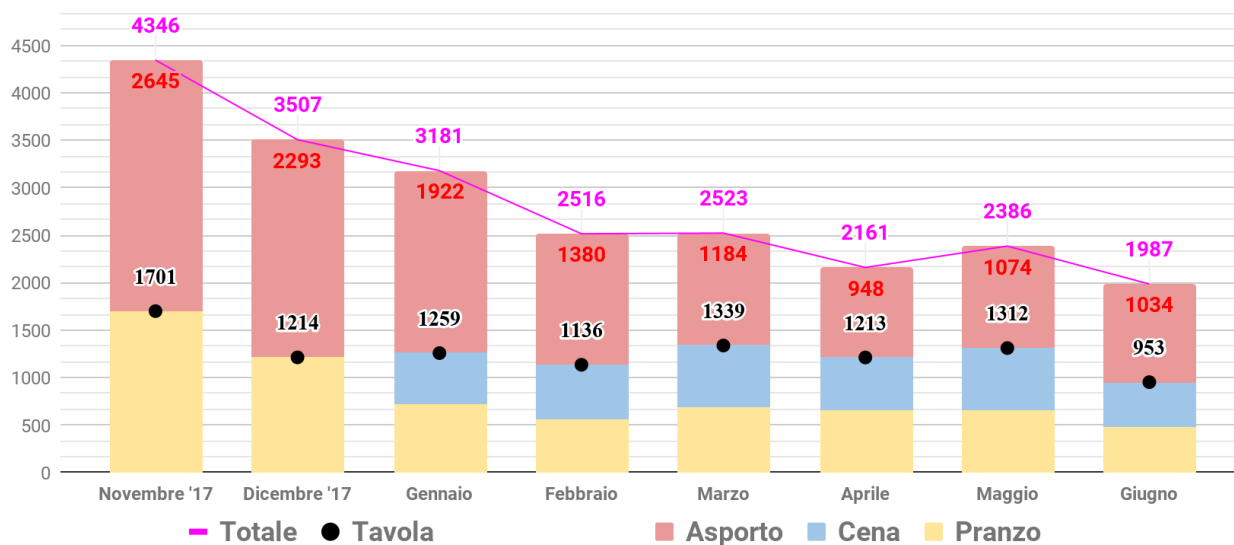
Servizio Mensa Diocesana

Pasti erogati a Giugno

Dopo il lieve aumento nell'erogazione dei pasti registrato a Maggio, nel mese in esame si ritorna ad un cambio di tendenza con una diminuzione di -399 pasti serviti in totale (da 2386 Maggio a 1987 di Giugno).

Distribuzione pasti	Distribuiti		Media giornaliera
Asporto	1034	52%	34
Pranzo	479	24%	16
Cena	474	24%	16
Pasti totali	1987	100%	66

Andamento Annuale



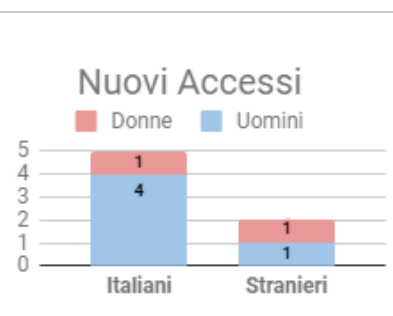
Servizio Dormitorio

“S. Vincenzo de Paoli”

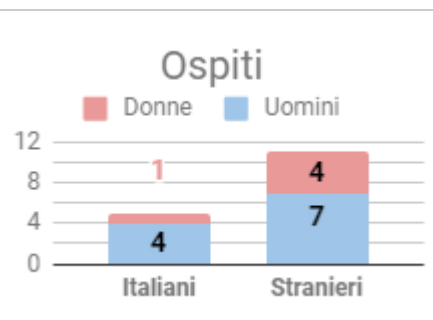
Utenti del dormitorio di Giugno

Gli utenti presenti nel Dormitorio “S. Vincenzo de Paoli” al 30 Giugno, sono **16**; di essi il 69% sono stranieri e il 31% italiani. I nuovi accessi del mese sono in totale **7**. Da notare che tra essi, per la prima volta nell'anno 2018, il numero percentuale di italiani supera quello degli stranieri (71% vs 29%), fenomeno mai verificatosi prima.

Nuovi accessi del dormitorio	Italiani		Stranieri		Totale	
	Uomini	Donne	Uomini	Donne	Uomini	Donne
Uomini	4	80%	1	20%	5	71%
Donne	1	50%	1	50%	2	29%
Totale	5	71%	2	29%	7	100%

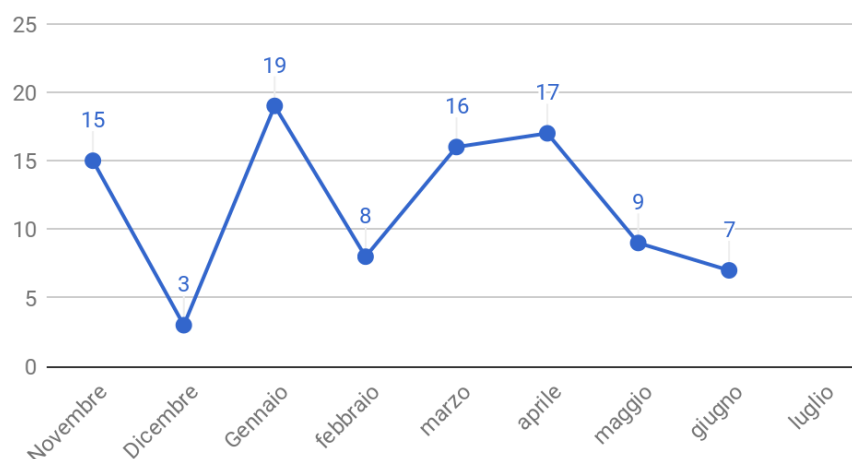


Presenze nel dormitorio	Italiani		Stranieri		Totale	
	Uomini	Donne	Uomini	Donne	Uomini	Donne
Uomini	4	80%	7	64%	11	69%
Donne	1	20%	4	36%	5	31%
Totale	5	31%	11	69%	16	100%



Storico nuovi accessi dormitorio

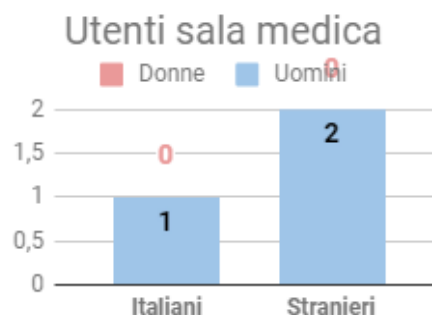
Nuovi accessi dormitorio



Sala Medica “San Giovanni di Dio”

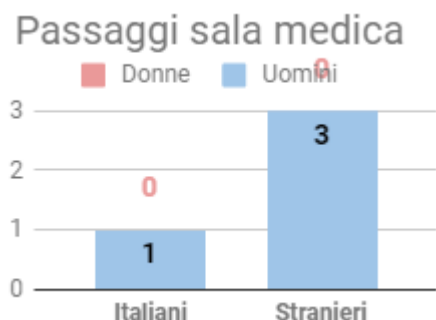
Utenti della sala medica

Utenti sala medica	Italiani		Stranieri		Totale	
	Numero	Percentuale	Numero	Percentuale	Numero	Percentuale
Uomini	1	33%	2	67%	3	100%
Donne	0	0%	0	0%	0	0%
Totale	1	33%	2	67%	3	100%



Gli utenti che hanno usufruito dei servizi di assistenza medica presso la Sala Medica “San Giovanni di Dio” al 30 Giugno, sono **3**; di essi l’67% sono stranieri e il 33% italiani. Da notare l’esclusiva presenza maschile.

Passaggi Sala Medica	Italiani		Stranieri		Totale	
	Numero	Percentuale	Numero	Percentuale	Numero	Percentuale
Uomini	1	25%	3	75%	4	100%
Donne	0	0%	0	0%	0	0%
Totale	1	25%	3	75%	4	100%



Il numero complessivo di passaggi alla Sala Medica è pari a **4**. Si registra, anche in questo caso, una totale presenza maschile. La riduzione del numero degli assistiti che hanno usufruito della sala medica nel mese di Giugno, rispetto ai mesi precedenti, è stata dipesa anche dai giorni di chiusura alle utenze durante il mese.

Storico passaggi in sala medica

